

## Портативный калибратор давления Метран-517-Ех



- **Диапазоны измерений:**
  - изб. давление от 0...1,6 кПа до 0...160 МПа;
  - абс. давление от 0...25 кПа до 0...6 МПа;
  - давление-разрежение от ±1,25 кПа до -0,1...2,5 МПа;
  - разрежение от 0...-25 до 0...-100 кПа
- **Диапазоны электрических сигналов:**
  - измерение 0...22 мА, 0...1 В, 0-50 В;
  - воспроизведение 0-22мА, 0-1 В
- **Погрешность измерений:**
  - давления ±0,02...0,1% ВПИ;
  - тока от ±0,0125% (для 4-20мА)
- **Единицы измерения давления:** Па, кПа, МПа, psi, кгс/м<sup>2</sup>, кгс/см<sup>2</sup> мм рт.ст., мм вод.ст., мбар, бар
- **Взрывозащищенное (маркировка 1ExiaIBT4X)**
- **Аппаратно-программный интерфейс ПК (USB)**
- **Внесены в Госреестр средств измерений под №39151-12, свидетельство №46423**
- **ТУ 4381-061-51453097-2010**
- **ЕАС ТС N RU Д-РУ.АД07.В.01929-19**
- **ЕАС ТС RU C-РУ.АА87.В.00289/19**

Портативный калибратор давления Метран-517 предназначен для точного измерения и воспроизведения абсолютного и избыточного давления, разрежения, давления-разрежения, напряжения и силы постоянного тока.

Применяется в качестве рабочего эталона при поверке и калибровке датчиков давления, разности давлений, разрежения, давления-разрежения с погрешностью ±0,065% и более, образцовых манометров, вторичных приборов; для проверки блоков питания, реле давления и т.п.

В комплект калибратора могут входить модули давления Метран-518 (подробнее см. описание Эталонных модулей давления Метран-518).

Функциональные возможности Метран-517:

- калибровка приборов в условиях эксплуатации;
- симуляция выходного токового сигнала датчика;
- возможность поверки по HART-протоколу;
- автоматическое вычисление погрешности датчиков;
- энергонезависимый архив (до 1024 результатов измерений);
- режим работы с эталонами давления (Воздух, ГПМ);
- формирование протоколов поверки датчиков давления, технических и образцовых манометров (с помощью ПО "Поверка СИД").

## УСТРОЙСТВО И ПРИНЦИП ДЕЙСТВИЯ

Основными элементами калибратора являются:

- электронный блок;
- внешние эталонные модули давления Метран-518-Ех;
- источники создания давления: помпа ручная пневматическая, насос ручной пневматический, пресс ручной гидравлический.

Все элементы калибратора размещены в малогабаритной сумке, удобной для транспортировки.

Измеряемое давление, созданное источником давления, подается непосредственно на эталонный модуль давления и через соединительный шланг – на поверяемый датчик давления (при необходимости используются переходные штуцеры). Электрический сигнал прецизионного сенсора модуля давления преобразуется в цифровой код с учетом коэффициентов преобразования характеристики сенсора (подробнее см. описание Эталонных модулей давления Метран-518).

Цифровой код модуля, через входной разъем электронного блока поступает в микропроцессор калибратора и выводится на жидкокристаллический графический дисплей (ЖКИ) электронного блока как действительное значение давления, созданное источником давления в рабочей полости поверяемого датчика давления.

Выходной электрический сигнал поверяемого датчика через цепи защиты, предохраняющие электронную схему блока от перегрузок, попадает на вход многоканального АЦП, преобразующего значение измеренного электрического сигнала в цифровой код, обрабатываемый микропроцессором. Значение выходного электрического сигнала поверяемого датчика отображается на ЖКИ калибратора.

160,000кПа	0,0%	160,000кПа	60,3%
P: -0,001		P: 96.534	
0 кПа		0 кПа	
I: 4,0011		I: 13,6544	
4-20 mA	Y: 0.01%	4-20 mA	Y: 0.01%

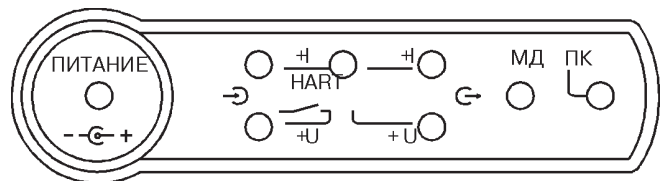
Для обеспечения поверки или калибровки вторичных приборов в калибраторе используется режим воспроизведения сигналов. В этом режиме на соответствующем выходе электронного блока воспроизводится значение тока или напряжения, задаваемое с помощью клавиатуры. Заданное значение электрических сигналов отображается в цифровой форме на ЖКИ калибратора.

Выбор функциональных возможностей: установка режимов работы, выбор диапазонов измерений, ввод данных и т.д. осуществляется с помощью 4-х основных клавиш клавиатуры электронного блока.

Использование аппаратно-программного интерфейса ПК позволяет передавать данные калибровки с калибратора в персональный компьютер, вести базу данных, формировать протоколы поверки датчиков давления, образцовых и технических манометров. Протокол поверки содержит: общие технические сведения (тип, заводской номер, межповерочный интервал), условия поверки, технические характеристики (верхний предел измерений, установленный диапазон измерений и т.д.), график изменения погрешности и параметры поверки (см. описание программного обеспечения "Поверка СИД").

### Подключение

Все подключения калибратора Метран-517 производятся с помощью клемм, расположенных в верхней крышке прибора.



В комплект поставки калибратора входит обрезиненный чехол с ремнем для защиты элементов подключения и корпуса калибратора от механических повреждений и возможности освободить руки (не влияет на подключения и работу калибратора).

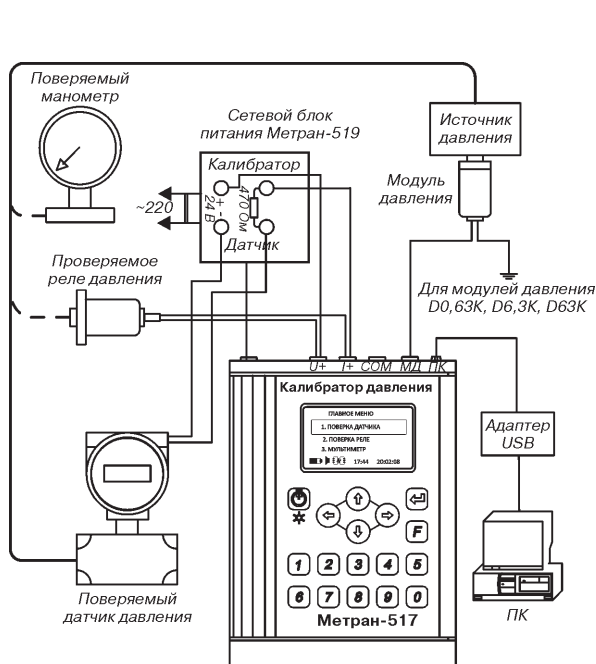


Рис. 1. Схема подключения поверяемых приборов во взрывобезопасной зоне.

Подключение калибратора Метран-517 к эталонным модулям давления Метран-518 производится через электрический кабель с самозащелкивающимися разъемами,

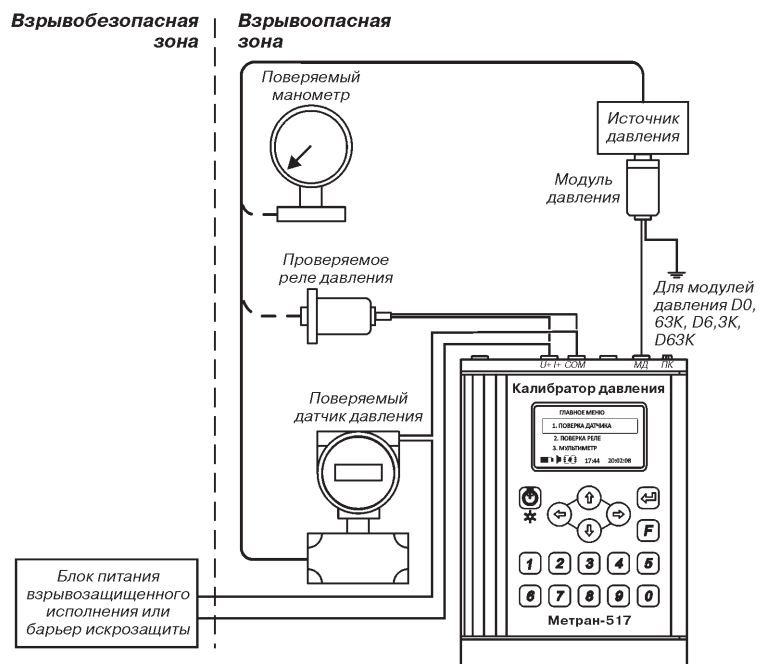


Рис. 2. Схема подключения поверяемых приборов во взрывоопасной зоне.

который идет в комплекте поставки калибратора (подробнее о подключении модуля давления см. раздел Эталонные модули давления Метран-518).

## ОСОБЕННОСТИ КАЛИБРАТОРА МЕТРАН-517

**1. Электронный блок калибратора Метран-517**

Электронный блок калибратора выполнен в портативном корпусе из алюминия, на лицевой поверхности которого размещены клавиатура и жидкокристаллический индикатор (ЖКИ), на верхней крышке расположены клеммы для подключения к измеряемому (воспроизводимому) электрическим сигналам, разъемы для подключения внешнего эталонного модуля давления, блока электропитания и адаптера USB, на нижней крышке блока - пробка батарейного отсека.

**2. Взрывозащищенное исполнение калибратора Метран-517**

Калибратор Метран-517 и модули Метран-518 по заказу изготавливаются во взрывозащищенном исполнении. Это позволяет использовать калибратор Метран-517Ex во взрывоопасных зонах помещений и наружных установках согласно маркировке взрывозащиты 1ExialIBT4X.

Внимание: эксплуатация модулей давления Метран-518Ex во взрывоопасных зонах допускается только совместно с калибратором давления Метран-517Ex.

**3. Реализованы все виды давлений**

Модули давления в составе калибратора Метран-517 обеспечивают измерение избыточного давления, абсолютного давления, разрежения, давления-разрежения, что позволяет использовать калибратор для поверки всех типов датчиков давления.

**4. Диапазоны измерений**

Максимальное значение измеряемого давления 60 МПа. Минимальное значение давления/разрежения  $\pm 400$  Па (обеспечивает поверку многих датчиков разности давлений, работающих в системах измерений расхода). Для создания малых значений давлений предназначена помпа П-0,04 (разрешение 1 Па!).

Максимальное значение измеряемого напряжения 50 В. Это позволяет использовать калибратор для проверки блоков питания и др.

**5. Различные варианты комплектации по диапазонам и погрешности измерений**

Калибратор имеет множество исполнений по погрешности измерений давления, тока, видам и диапазонам давлений. Возможны любые варианты комплектации калибратора.

**6. Возможность поверки высокоточных датчиков давления**

С помощью калибратора Метран-517 с погрешностью  $\pm 0,0125\%$  в диапазоне 4-20 мА (код "1") и модулей Метран-518 с погрешностью  $\pm 0,02\%$  (код "А") можно поверять датчики давления с погрешностью  $\pm 0,065\%$  (Rosemount 3051S и др.) с метрологическим запасом 1:2 (при поверке по аналоговому выходному сигналу) или 1:3 (по HART-протоколу)!

**7. Работа по HART-протоколу**

Калибратор обеспечивает визуализацию выходного сигнала датчика по HART-протоколу, подстройку нуля и пределов измерений поверяемого датчика. Это позволяет выполнять поверку и калибровку датчиков с выходным сигналом по HART-протоколу без использования HART-коммуникатора и т.п. устройств.

**8. Возможности калибратора в режиме воспроизведения силы постоянного тока**

Калибратор позволяет воспроизводить силу постоянного тока двумя способами:

- воспроизведение силы постоянного тока по схеме питания от собственного источника для поверки вторичных приборов и т.п.;

- по схеме включения в токовую петлю с внешним блоком питания. В этом режиме калибратор подключается в измерительную цепь с внешним источником питания вместо датчика давления (любого др. 2-х проводного датчика) и имитирует его работу воспроизведением соответствующих выходных сигналов в измерительную цепь. Такой режим позволяет проверить линии связи между устройствами и работу вторичных приборов.

**9. Наглядность показаний**

Высота символов измеряемых значений давления и тока 8 мм. Подсветка ЖКИ. Представление информации обо всех параметрах (в т.ч. о дате, времени, состоянии аккумулятора) в пять строк.

Отображение измерений на ЖКИ калибратора в режимах:

**Аналоговый** (токовый выходной сигнал датчика)

160,000кПа	0.0%
P: -0,001	
0 кПа	
I: 4,0011	
4-20 mA	Y: 0.01%

**HART** (цифровой выходной сигнал датчика по HART-протоколу)

25,000кПа	96.7%
P: 24.1736	
0,0000 кПа	
P: 24.0181	
HART	Y: -0.62%

В закрашенных строках - ВПИ, НПИ, выбранные единицы давления, текущий % от ВПИ, выходной сигнал (аналоговый или HART) и погрешность поверяемого датчика. В не закрашенных строках - значение измеряемого модулем давления и значение выходного сигнала (ток в "Аналоговом" или давление в "HART" режиме) поверяемого датчика.

**10. Режим работы "С эталоном" давления (без модулей)**

При необходимости (например, поверка датчиков с  $\pm 0,05-0,06\%$  и др.) калибратор Метран-517 может работать совместно с более точными эталонами давления серии Метран-500 Воздух, грузопоршневыми манометрами и др. Для этого в калибраторе имеется режим "С эталоном". Пользователь вводит в калибратор ряд нагрузжения, воспроизводимого внешним эталоном и параметры эталона. Калибратор измеряет выходной сигнал датчика (аналоговый или по HART-протоколу), рассчитывает давление внешнего эталона с учетом поправок и погрешность поверяемого датчика. Результаты измерений наглядно представлены на ЖКИ калибратора. Параметры используемого эталона, поправки и результаты можно сохранить в память калибратора.

**11. Повышение надежности**

Подключение модуля Метран-518 к калибратору осуществляется с помощью электрического кабеля с самозащелкивающимися разъемами, с одной стороны кабель с помощью такого разъема подключается к модулю, с другой - к калибратору. Это повышает надежность соединений кабеля с модулем, с электронным блоком, упрощает и ускоряет подключение модулей давления к калибратору. Калибратор (электронный блок) имеет прочный алюминиевый корпус. Для повышения защиты элементов подключения и корпуса калибратора от механических повреждений и возможности освободить руки в комплект поставки входит чехол с ремнем (не влияет на подключения и работу калибратора).

**12. Программное обеспечение "Поверка СИД"**

Автоматизирует процесс поверки (калибровки) средств измерений давления, в т.ч. передачу данные из калибратора в ПК, ведение базы данных, формирование протоколов поверки (калибровки) датчиков давления, образцовых и технических манометров в соответствии со всеми требованиями методик и ГОСТ-ов на их поверку (описание см. в разделе "Программное обеспечение "Поверка СИД").

## ОСНОВНЫЕ ТЕХНИЧЕСКИЕ ХАРАКТЕРИСТИКИ И ПАРАМЕТРЫ

## Диапазоны измерений давления

Таблица 1

Код модуля давления	Диапазоны измерений модуля давления, МПа	Поддиапазоны измерений давления, МПа					Предельно-допускаемое давление, МПа
<b>Избыточное давление</b>							
2,5К	0-0,0025				0-0,0016	0-0,0025	0,0035
6,3К	0-0,0063				0-0,004	0-0,0063	0,0085
25К	0-0,025			0-0,01	0-0,016	0-0,025	0,035
160К	0-0,16		0-0,04	0-0,063	0-0,1	0-0,16	0,22
1М	0-1,0		0-0,25	0-0,4	0-0,63	0-1,0	1,4
6М	0-6,0		0-1,6	0-2,5	0-4,0	0-6,0	8
25М	0-25			0-10	0-16	0-25	35
60М	0-60				0-40	0-60	70
<b>Избыточное давление, разрежение, давление-разрежение</b>							
D6,3К1	±0,0063		±0,00125	±0,002	±0,00315	±0,0063	0,009
		0-0,001	0-0,0016	0-0,0025	0-0,004	0-0,0063	
D63К1	±0,063		±0,0125	±0,02	±0,0315	±0,063	0,09
		0-0,01	0-0,016	0-0,025	0-0,04	0-0,063	
D160К	-0,1-0,15			±0,05	-0,1-0,06	-0,1-0,15	0,22
		0-0,16	0-0,04	0-0,063	0-0,1	0-0,16	
D1М	-0,1-0,9			-0,1-0,3	-0,1-0,53	-0,1-0,9	1,4
		0-1,0	0-0,25	0-0,4	0-0,63	0-1,0	
D2,5М	-0,1-2,4				-0,1-1,5	-0,1-2,4	3,5
		0-2,5			0-1,6	0-2,5	
<b>Абсолютное давление</b>							
A160К	0-0,16	0-0,025	0-0,04	0-0,06	0-0,1	0-0,16	0,22
A1М	0-1,0		0-0,25	0-0,4	0-0,6	0-1	1,4
A6М	0-6,0		0-1,6	0-2,5	0-4,0	0-6,0	8

Примечания:

- С одним электронным блоком может работать произвольное количество внешних модулей давления.
- Для обеспечения минимальной погрешности поверки (калибровки) датчиков давления диапазон измерений каждого сменного эталонного модуля разбит на 2-12 поддиапазонов (в зависимости от модуля), при этом допускаемая основная приведенная погрешность измерения давления нормируется от выбранного поддиапазона измерений.
- Для всех модулей возможен ввод пользователем нестандартных диапазонов в пределах работы модуля, при этом калибратор будет выполнять измерение выходного сигнала датчика и автоматический расчет погрешности датчика в введенном диапазоне, но для нормирования погрешности внешнего модуля будет выбираться его ближайший (более широкий) стандартный поддиапазон.
- Модули Метран-518 с кодами D6,3К1 и D63К1 являются модернизированным исполнением модулей Метран-518 с кодами D6,3К и D63К (выпуск которых был прекращен в 2022 г.)

## Погрешности измерений давления

Таблица 2

Код модуля давления	Диапазоны измерений модуля давления, МПа	Минимальный поддиапазон <sup>1)</sup> измерений модуля, МПа	Пределы допускаемой основной приведенной погрешности $\gamma$ % поддиапазона измерений модуля <sup>1)</sup> , не более (А-Г-коды погрешностей)						
			А	В	С	Д	Е	Ф	Г
<b>Модули избыточного давления/ давления-разрежения</b>									
2,5К	0-0,0025	0-0,0016				±0,04%	±0,05%	±0,06%	±0,1%
6,3К	0-0,0063	0-0,004							
25К	0-0,025	0-0,01			±0,03%	±0,04%	±0,05%	±0,06%	
160К	0-0,16	0-0,04							
1М	0-1,0	0-0,25	±0,02%	±0,025%	±0,03%	±0,04%	±0,05%	±0,06%	
6М	0-6,0	0-1,6							
25М	0-25	0-10							
60М	0-60	0-40							

Продолжение таблицы 2

Код модуля давления	Диапазоны измерений модуля давления, МПа	Минимальный поддиапазон <sup>1)</sup> измерений модуля, МПа	Пределы допускаемой основной приведенной погрешности $\gamma$ % поддиапазона измерений модуля <sup>1)</sup> , не более (А-Г-коды погрешностей)						
			А	В	С	Д	Е	Ф	Г
<b>Модули избыточного давления, разрежения, давления-разрежения<sup>2)</sup></b>									
D6,3K1	$\pm 0,0063$	0-0,001				$\pm 0,04\%$ ( $\pm 0,05\%$ ) <sup>2)</sup>	$\pm 0,05\%$ ( $\pm 0,06\%$ ) <sup>2)</sup>	$\pm 0,06\%$ ( $\pm 0,1\%$ ) <sup>2)</sup>	$\pm 0,1\%$ ( $\pm 0,15\%$ ) <sup>2)</sup>
D63K1	$\pm 0,063$	0-0,01	$\pm 0,02\%$	$\pm 0,025\%$	$\pm 0,03\%$	$\pm 0,04\%$	$\pm 0,05\%$	$\pm 0,06\%$	
D160K	-0,1-0,15 0-0,16	0-0,04							
D1M	-0,1-0,9 0-1,0	0-0,25							
D2,5M	-0,1-2,4 0-2,5	0-1,6							
<b>Модули абсолютного давления</b>									
A160K	0-0,16	0-0,025		$\pm 0,025\%$ <sub>3), 4)</sub>	$\pm 0,03\%$ <sub>3), 4)</sub>	$\pm 0,04\%$ <sub>3)</sub>	$\pm 0,05\%$ <sub>3)</sub>	$\pm 0,06\%$	$\pm 0,1\%$
A1M	0-1,0	0-0,25		$\pm 0,025\%$	$\pm 0,03\%$	$\pm 0,04\%$	$\pm 0,05\%$	$\pm 0,06\%$	$\pm 0,1\%$
A6M	0-6,0	0-1,6							

<sup>1)</sup> Все поддиапазоны модулей указаны в табл. 1.

<sup>2)</sup> Погрешность в поддиапазонах избыточного давления указана без скобок, в скобках указана погрешность в поддиапазонах давления-разрежения.

<sup>3)</sup> Погрешность  $\pm 0,06\%$  в поддиапазоне 0-25 кПа.

<sup>4)</sup> Погрешность  $\pm 0,04\%$  в поддиапазоне 0-40 кПа.

Примечание: с одним калибратором допускается приобретение различных комбинаций модулей давления по диапазонам измерений и погрешности.

Основная погрешность измерений давления включает нелинейность, вариацию и повторяемость.

Диапазоны и погрешности измерений (воспроизведений) электрических сигналов

Таблица 3

Код погрешности	Параметр	Диапазон	Предел допускаемой основной погрешности, не более
1	<b>В режиме измерения</b>		
	Ток, мА <sup>1)</sup>	0-22	$\pm(0,0075\% \text{ ИВ} + 0,0005 \text{ мА})^2)$
	Напряжение, В	0-1	$\pm(0,02\% \text{ ИВ} + 0,0001 \text{ В})$
		0-50	$\pm(0,04\% \text{ ИВ} + 0,002 \text{ В})$
	<b>В режиме воспроизведения</b>		
	Ток, мА	0-22	$\pm(0,02\% \text{ ИВ} + 0,001 \text{ мА})$
Напряжение, В	0-1	$\pm(0,02\% \text{ ИВ} + 0,0002 \text{ В})$	
2	<b>В режиме измерения</b>		
	Ток, мА	0-22	$\pm(0,0075\% \text{ ИВ} + 0,001 \text{ мА})^2)$
	Напряжение, В	0-1	$\pm(0,02\% \text{ ИВ} + 0,0001 \text{ В})$
		0-50	$\pm(0,04\% \text{ ИВ} + 0,002 \text{ В})$
	<b>В режиме воспроизведения</b>		
	Ток, мА <sup>3)</sup>	0-22	$\pm(0,02\% \text{ ИВ} + 0,001 \text{ мА})$
Напряжение, В	0-1	$\pm(0,02\% \text{ ИВ} + 0,0002 \text{ В})$	

ИВ - значение измеряемой (воспроизводимой) величины.

<sup>1)</sup> Калибратор Метран-517 позволяет измерять выходные сигналы датчиков давления 0-5, 5-0, 4-20, 20-4 мА.

<sup>2)</sup> Пределы допускаемой основной погрешности в диапазоне температур от 10 до 35°C.

<sup>3)</sup> В режиме воспроизведения тока допускается подключать калибратор по схеме питания от собственного источника тока или по схеме включения в токовую петлю с внешним блоком питания.

Примечание: калибратор взрывозащищенного исполнения позволяет воспроизводить токовый сигнал только по схеме включения в токовую петлю с внешним блоком питания (описание режима см. "Особенности калибратора Метран-517 и модулей Метран-518" в данном разделе).

**Пределы допускаемой дополнительной погрешности**, вызванной изменением температуры окружающего воздуха:

- от температуры (20±2)°С на каждые 10°С, %:
  - в режиме измерения давления ±0,5γ;
  - в режимах измерения напряжения и воспроизведения тока, напряжения ±0,5δ;
- от 0 до 10°С и от 35 до 50°С в режиме измерения тока ±0,5δ;
- γ - предел основной допускаемой приведенной погрешности,
- δ - предел основной допускаемой относительной погрешности.

**Степень защиты от воздействий пыли и воды:**

- электронного блока калибратора Метран-517 - IP54;
- всех эталонных модулей Метран-518 - IP54.

**Масса** калибратора Метран-517 без источников создания давления и модулей не более 2 кг.

**Средний срок службы** калибратора - не менее 8 лет.

**Число разрядов для индикации параметров:**

- 6 десятичных разрядов - индикация давления, тока и напряжения (в диапазоне 0-1 В);
- 5 десятичных разрядов - индикация напряжения в диапазоне 0-50 В.

**Питание** калибратора Метран-517 - от сетевого блока питания Метран-519 или от встроенных аккумуляторов.

**Мощность**, потребляемая электронным блоком от сетевого блока, не более:

- 1,2 Вт - в режиме измерения;
- 1,3 Вт - в режиме воспроизведения;
- 6 Вт - при зарядке блока аккумуляторов.

**Входное сопротивление электронного блока:**

- не менее 10 МОм - при измерении напряжения;
- не более 20 Ом - при измерении тока.

### ПОВЕРКА

Периодичность поверки - 1 раз в год.

Госповерка в качестве эталона в соответствии с МИ 1595.000.00 "Калибратор давления портативный Метран-517".

### УСЛОВИЯ ЭКСПЛУАТАЦИИ

Температура окружающего воздуха от 0 до 50°С.  
Относительная влажность от 30 до 80% при 25°С.  
Атмосферное давление от 84 до 106,7 кПа.

### ГАРАНТИЙНЫЕ ОБЯЗАТЕЛЬСТВА

Гарантийный срок эксплуатации 12 месяцев с даты ввода в эксплуатацию или 18 месяцев с даты изготовления, в зависимости от того, какой из данных периодов истекает раньше.

### ТЕХНИЧЕСКИЙ СЕРВИС

АО "ПГ "Метран" осуществляет следующие виды работ:

1. Профилактические работы:
  - проверка герметичности, работоспособности;
  - устранение дефектов;
  - определение метрологических характеристик.
2. Средний или сложный ремонт в короткие сроки.
3. Калибровка модулей давления, погрешность которых больше допускаемой основной погрешности.
4. Поверка.

### КОМПЛЕКТ ПОСТАВКИ

#### В комплект поставки калибратора Метран-517

входят:

- |  |                     |
|--|---------------------|
| - электронный блок   | 1 шт.               |
| - электрический кабель для подключения для модуля давления                             | 1 шт.               |
| - модули давления Метран-518   | по заказу           |
| - источники создания давления  | по заказу           |
| - блок аккумуляторов для калибратора Метран-517-Ех взрывозащищенного исполнения        | 1 шт.               |
| - электрический кабель для подключения калибруемого прибора                            | 1 шт.               |
| - сетевой блок питания Метран-519  | 1 шт. <sup>1)</sup> |
| - комплект монтажных частей (пневмошланги штуцеры, уплотнительные кольца <sup>2)</sup> | 1 комплект          |
| - паспорт  | 1 экз.              |
| - руководство по эксплуатации Метран-517   | 1 экз.              |
| - руководство по эксплуатации Метран-518   | 1 экз.              |
| - свидетельство о поверке  | 1 экз.              |
| - методика поверки   | 1 экз.              |
| - опции  | по заказу           |
| - сумка  | 1 шт.               |

<sup>1)</sup> Сетевой блок питания Метран-519 обеспечивает питание калибратора, питание поверяемых датчиков напряжением 24 В.

<sup>2)</sup> Для подключения модулей Метран-518 к источникам давления.

### ОПЦИЯ

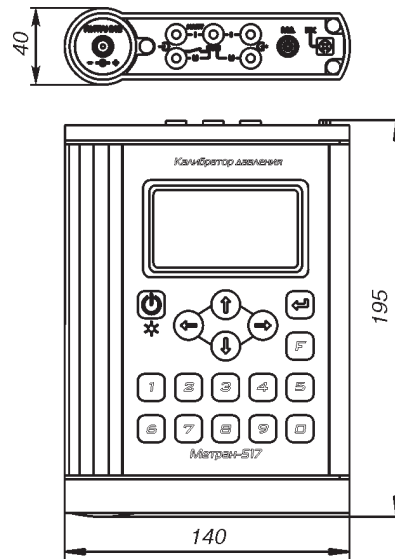
1. Аппаратно-программный интерфейс для Метран-517<sup>1)</sup>.
2. Дополнительный блок аккумуляторов для калибратора Метран-517-Ех взрывозащищенного исполнения (по чертежу 1594.130.00)..
3. Штуцеры переходные, быстросъемные соединения, стойки, коллекторы для подключения поверяемых датчиков с различными резьбами к источнику создания давления, стойки, коллекторы и др.<sup>2)</sup>

<sup>1)</sup> В комплект поставки входит адаптер USB, кабель для подключения калибратора к ПК, программное обеспечение "Поверка СИД" (описание см. в разделе программное обеспечение "Поверка СИД"). Для заказа аппаратно-программного интерфейса для Метран-517 следует указать заводской номер (калибратор остается у пользователя).

<sup>2)</sup> Информацию см. в разделах "Быстросъемное соединение БС-70", "Средства коммутации и установки приборов, ЗИП".





**ГАБАРИТНЫЕ И ПРИСОЕДИНИТЕЛЬНЫЕ РАЗМЕРЫ****Рис. 1. Электронный блок.**

Габаритные и присоединительные размеры внешних модулей давления Метран-518 см. соответствующий раздел с описанием эталонных модулей давления Метран-518

**ПРОГРАММНОЕ ОБЕСПЕЧЕНИЕ "ПОВЕРКА СИД"**

Программное обеспечение "Поверка СИД" универсальное. Оно работает с калибраторами давления серии Метран, контроллерами давления, мультиметрами. Описание см. в разделе Программное обеспечение "Поверка СИД".



## АО «ПГ «Метран»

Россия, 454103, г. Челябинск  
Новоградский проспект, 15  
т. +7 (351) 24-24-444  
info@metran.ru  
www.metran.ru

Технические консультации  
по выбору средств измерений  
т. +7 (351) 24-24-000  
support@metran.ru

Сервис средств измерений  
Вопросы послепродажного обслуживания  
т. 8-800-200-16-55  
service@metran.ru

Поддержка по соленоидным клапанам  
и фильтр-регуляторам  
Заказ и подбор, техническая поддержка  
т. +7 (351) 242-41-36 – Урал, Сибирь  
т. +7 (499) 403-62-89 – Москва  
т. +7 (812) 648-11-56 – Санкт-Петербург  
asco@metran.ru

## ООО «Метран Проект»

Россия, 454103, г. Челябинск  
Новоградский проспект, 15  
т. +7 (351) 240-88-82  
Поддержка по аналитическому  
оборудованию, беспроводным решениям,  
проектам и сервису систем управления  
Info@metran-project.ru

## ООО «Метран Контролс»

Россия, 454103, г. Челябинск  
Новоградский проспект, 15  
т. +7 (351) 277-97-15  
Поддержка по регулирующему  
оборудованию и сервису ЗРА  
Info@metran-controls.ru

## ООО «КМС»

Россия, 454103, г. Челябинск  
Новоградский проспект, 15  
Поддержка по метрологическим стандам  
т. +7 (912) 306-64-00  
tdn@kmscompany.ru

Прием заказов на продукцию осуществляется через региональные представительства.

## Региональные представительства

### Екатеринбург

620100, Сибирский тракт, 12  
строение 1А, офис 224  
т. +7 (351) 24-24-149, 24-24-139  
66@metran.ru

### Казань

420107, ул. Островского, 87, офис 310  
т. +7 (351) 24-24-160  
16@metran.ru

### Красноярск

660000, ул. Ладо Кецховели, 22а, офис 11-04  
т. +7 (351) 24-24-034, 24-24-033  
24@metran.ru

### Москва

Россия, 115054, г. Москва  
ул. Дубининская, 53, стр. 5  
т. +7 (499) 403-6-403  
77@metran.ru

### Нижнекамск

423579, пр. Вахитова, 23  
т. +7 (351) 24-24-037  
16-8555@metran.ru

### Нижний Новгород

603006, ул. Горького, 117, офис 905  
т. +7 (351) 24-24-047  
52@metran.ru

### Новосибирск

630132, ул. Железнодорожная, 15/2  
БЦ «Джет», офис 410  
т. +7 (351) 24-24-055, 24-24-057, 24-24-053  
54@metran.ru

### Пермь

614007, Николая Островского, 59/1  
БЦ «Парус», этаж 11, офис 1103  
т. +7 (351) 24-24-062  
59@metran.ru

### Ростов-на-Дону

344113, пр. Космонавтов, 32В/21В, офис 402  
т. +7 (351) 24-24-146  
61@metran.ru

### Самара

443041, ул. Л. Толстого, 123Р, корпус В,  
этаж 5, офис 501  
т. +7 (351) 24-24-070  
63@metran.ru

### Санкт-Петербург

197374, ул. Торфяная дорога, 7, лит. Ф,  
этаж 12, офис 1221  
т. +7 (812) 648-11-29  
47@metran.ru

### Тюмень

625048, ул. М. Горького, 76  
этаж 3, офис 307  
т. +7 (351) 24-24-088, 24-24-090, 24-24-147  
72@metran.ru

### Уфа

450057, ул. Ленина, 70, БЦ «Гарда»  
этаж 5, офис 70  
т. +7 (351) 24-24-169  
02@metran.ru

### Хабаровск

680000, ул. Истомина, 51а  
БЦ «Капитал», офис 205, 206  
т. +7 (351) 24-24-178  
27@metran.ru

### Челябинск

454003, Новоградский проспект, 15  
т. +7 (351) 24-24-584, 24-24-149, 24-24-139  
74@metran.ru

### Южно-Сахалинск

693020, ул. Курильская, 40, этаж 3, офис 11  
т. +7 (351) 24-24-186  
65@metran.ru

### Беларусь, Минск


т. +375 29 8608608  
minsk@metran.ru

 vk.com/metranru

 t.me/metranru

 youtube.com/@metran\_ru

 dzen.ru/metran



Новости автоматизации,  
новые продукты,  
технологии производства  
в нашем телеграм-канале

Реквизиты актуальны на момент выпуска каталога. Уточнить их Вы можете на сайте [www.metran.ru](http://www.metran.ru)

©2024. Все права защищены.

Правообладателем товарного знака «Группа компаний Метран» является ООО «Метран Холдинг». Правообладателем товарного знака «Метран» является АО «ПГ «Метран». Содержание данного документа можно использовать только для ознакомления. Несмотря на то, что содержащиеся в данном документе сведения тщательно проверяются, они не являются гарантией, явной или подразумеваемой, относительно описанных в данном руководстве изделий или услуг, а также относительно возможности их применения. Положения и условия продажи определяются компанией и предоставляются по требованию. Мы сохраняем за собой право на изменение и дополнение конструкций и технических условий наших изделий без уведомления и в любое время.

Редакция 02/2024

 ГРУППА КОМПАНИЙ  
**МЕТРАН**